

Edelstahlrollen Stainless steel castors



394a Lenkrolle / Swivel castor

394h Lenkrolle mit Totalfeststeller nachlaufend / Swivel castor with total brake mounted behind

Michelrollen
Furniture castors



Apparaterollen
Apparatus castors



Medizinisch-Technische Rollen
Medical equipment castors

Transportgeräterollen
Transport appliance castors

Edelstahlrollen
Stainless steel castors


Schwerlastrollen
Heavy duty castors

Bäckerrollen
Bakery castors

Räder
Wheels

Zubehör
Accessories

|  |  |  |  |  |  |  |  |  | |
|---|---|---|---|---|---|---|---|---|--|
| 394a 29G100r EPD | 100 | 30 | 138 | 42 | 77x67 | 8,5 | 61x51/57x48 | 100 | |
| 394a 29G125r EPD | 125 | 30 | 162,5 | 44 | 77x67 | 8,5 | 61x51/57x48 | 100 | |

|  |  |  |  |  |  |  |  |  | |
|---|---|---|---|---|---|---|---|---|--|
| 394h 29G100r EPD | 100 | 30 | 138 | 42 | 77x67 | 8,5 | 61x51/57x48 | 100 | |
| 394h 29G125r EPD | 125 | 30 | 162,5 | 44 | 77x67 | 8,5 | 61x51/57x48 | 100 | |

Technische Beschreibung

- Edelstahlgehäuse
- Schwenklager mit zweireihigem Kugellauf
- Kugeln aus Edelstahl
- Dichtring

Radserie 29Gr

- thermoplastische Elastomer-Bandage (TPE), eisengrau RAL 7011 (Shore A 80)
- Kunststoff-Radkörper silbergrau RAL 7001 ohne Fadenschutz
- Gleitlager
- Kontaktverfärbung auf unversiegelten Böden möglich!

Technical description

- stainless steel housing
- swivel bearing with double ball race
- ball bearings of stainless steel
- sealing ring

Wheel series 29Gr








- thermoplastic elastomer tyre (TPE) iron grey RAL 7011 (Shore A 80)
- plastic wheel centre silver grey RAL7001
- without thread guard
- plain bearing
- Contact discoloration on unsealed grounds possible!










394a Lenkrolle / Swivel castor

394h Lenkrolle mit Totalfeststeller nachlaufend / Swivel castor with total brake mounted behind



|  |  |  |  |  |  |  | |
|---|---|---|---|---|---|---|--|
| 394a 29G100r ELD | 100 | 30 | 131,5 | 42 | 12,2 | 100 | |
| 394a 29G125r ELD | 125 | 30 | 156 | 44 | 12,2 | 100 | |



|  |  |  |  |  |  |  | |
|---|---|---|---|---|---|---|--|
| 394h 29G100r ELD | 100 | 30 | 131,5 | 42 | 12,2 | 100 | |
| 394h 29G125r ELD | 125 | 30 | 156 | 44 | 12,2 | 100 | |

Technische Beschreibung

- Edelstahlgehäuse
- Schwenklager mit zweireihigem Kugellauf
- Kugeln aus Edelstahl
- Dichtring
- auch mit Rückenloch LC (10,2 mm) lieferbar

Radserie 29Gr

- thermoplastische Elastomer-Bandage (TPE), eisengrau RAL 7011 (Shore A 80)
- Kunststoff-Radkörper silbergrau RAL 7001 ohne Fadenschutz
- Gleitlager
- Kontaktverfärbung auf unversiegelten Böden möglich!

Technical description

- stainless steel housing
- swivel bearing with double ball race
- ball bearings of stainless steel
- sealing ring
- also available with bolt hole LC (10,2 mm)

Wheel series 29Gr

- thermoplastic elastomer tyre (TPE) iron grey RAL 7011 (Shore A 80)
- plastic wheel centre silver grey RAL7001
- without thread guard
- plain bearing
- Contact discoloration on unsealed grounds possible!